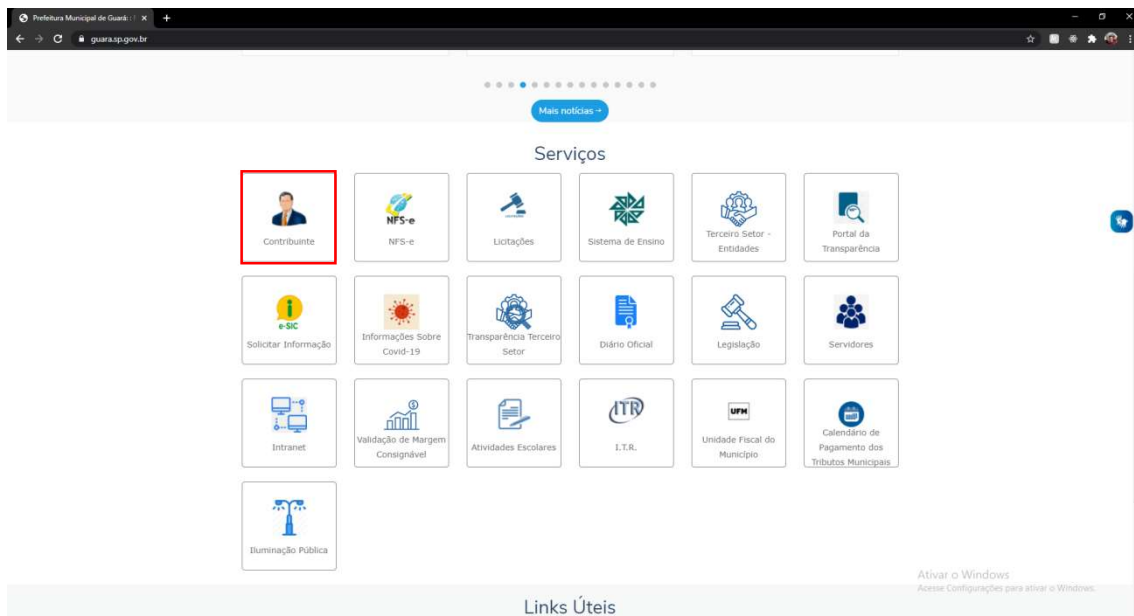


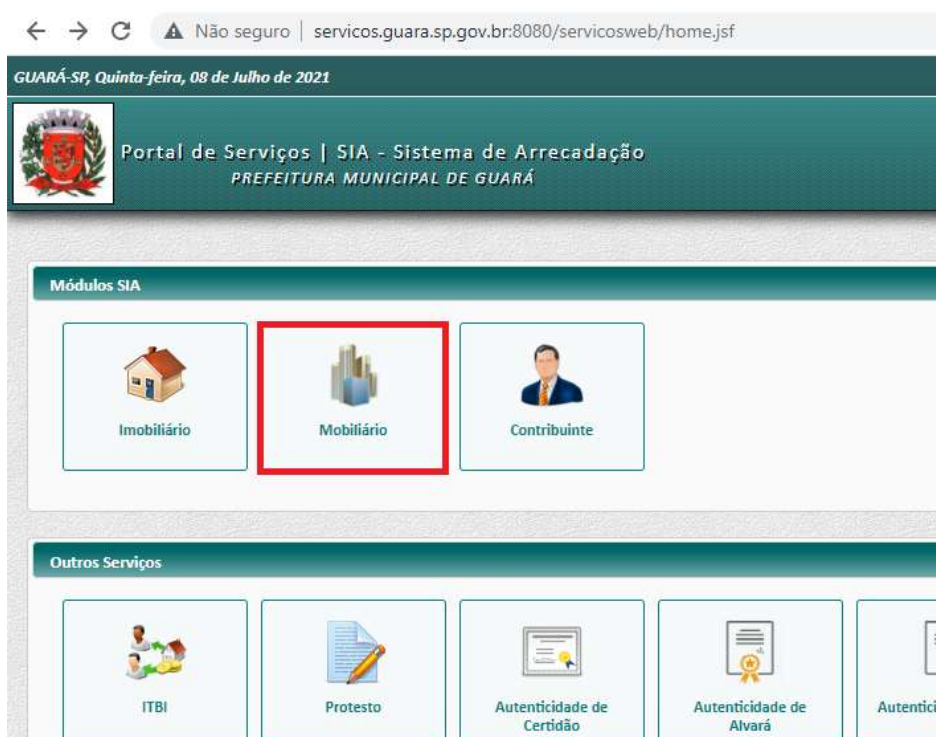
INSTRUÇÕES PARA EMISSÃO DO CARNÊ DE TFF / ISS FIXO

Conforme o decreto 3.273 de 18 de dezembro de 2020, para a emissão do carnê de pagamento do ISS, o contribuinte deverá acessar o sitio oficial da Prefeitura de Guará – www.guara.sp.gov.br.

Na página inicial do sitio, o contribuinte deve navegar até a seção “Serviços” e clicar no link “Contribuinte (Portal de Serviços de Arrecadação)”, conforme ilustrado na imagem abaixo:



Entrar no menu Mobiliário



Informar os dados da empresa.

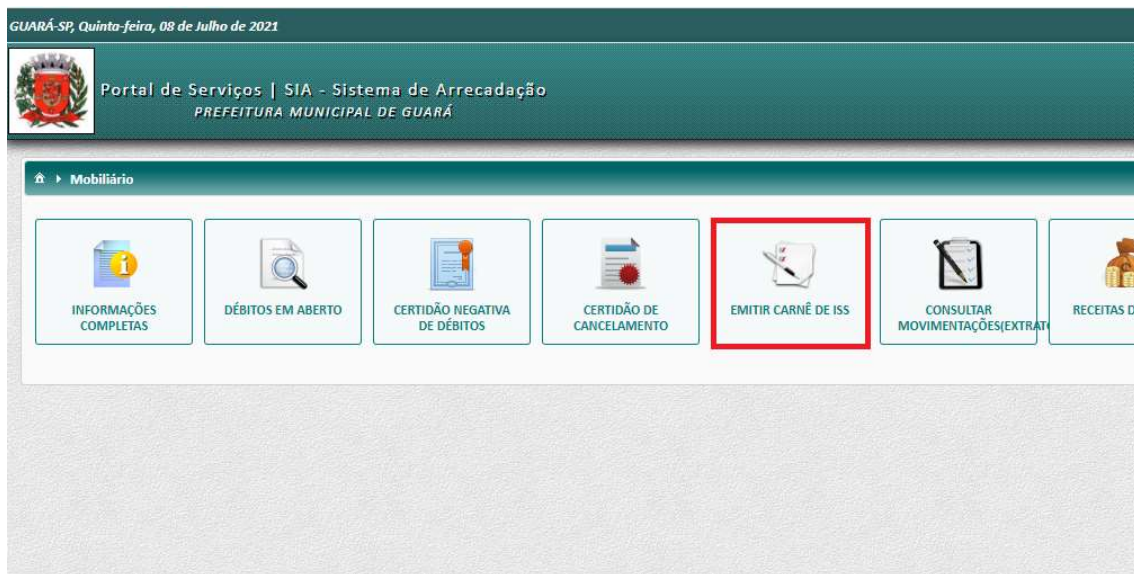



Informe os dados da empresa

Código de Cadastro: *


OK Cancelar

Acessar o menu “Emitir Carnê de ISS”



Ao clicar no botão Imprimir Carnê “ Imprimir Carnê ”, gera o arquivo PDF com a parcela única e todas as demais parcelas do iss.



Ao clicar na seta ao lado de botão Imprimir Carnê “  Imprimir Carnê ”, e clicar no botão Imprimir Cota Única, gera o arquivo PDF apenas com a parcela única.

