


# INSTRUÇÕES PARA EMISSÃO DO CARNÊ DE TFF / ISS FIXO

Conforme o decreto 3.780 de 08 de Dezembro de 2023, para a emissão do carnê de pagamento da Taxa de Fiscalização do Funcionamento e ISS Fixo, o contribuinte deverá acessar o sitio oficial da Prefeitura de Guará – [www.guara.sp.gov.br](http://www.guara.sp.gov.br).

Na página inicial do sitio, o contribuinte deve navegar até a seção “Serviços” e clicar no link “Contribuinte (Portal de Serviços de Arrecadação)”, conforme ilustrado na imagem abaixo:

Ou clicar no link <http://cidadao.guara.sp.gov.br:8080/servicosweb/home.jsf>



## Entrar no menu Mobiliário



Informar os dados da empresa.

**Informe os dados da empresa** ✕

Código de Cadastro: \*

O código do cadastro está no carnê de anos anteriores conforme figura abaixo:



**PREFEITURA MUNICIPAL DE  
GUARÁ**

Prof. Mun. de Guará

TFF / ISS FIXO 2024



Código da Dívida XXXXX	Cadastro 00000XXXX	Inscrição XXXXXXXXXX	Inscrição XXXXX
---------------------------	-----------------------	-------------------------	--------------------


**LOCAL PARA IDENTIFICAR O CÓDIGO DE CADASTRO**

Acessar o menu “Emitir Carnê de ISS”


Portal de Serviços | SIA - Sistema de Arrecadação  
PREFEITURA MUNICIPAL DE GUARÁ

🏠 Mobilário

 INFORMAÇÕES COMPLETAS	 DÉBITOS EM ABERTO	 CERTIDÃO NEGATIVA DE DÉBITOS	 CERTIDÃO DE CANCELAMENTO	 EMITIR CARNÊ DE ISS	 CONSULTAR MOVIMENTAÇÕES (EXTRATO)	 RECEITAS DE
------------------------------	-----------------------	-------------------------------------	---------------------------------	-------------------------	--	-----------------

Ao clicar no botão Imprimir Carnê de ISS “  Imprimir Carnê | ”, gera o arquivo PDF com a parcela única e todas as demais parcelas do iss.



Ao clicar na seta ao lado de botão Imprimir Carnê “  Imprimir Carnê | ”, e clicar no botão Imprimir Cota Única, gera o arquivo PDF apenas com a parcela única.

